

*Cartier*

**CARTIER CARE**  
ご登録手順

[Cartier.com/cartiercare](https://www.cartier.com/cartiercare)

ご不明な点がございましたら  
カルティエ カスタマー サービスセンターまで  
お問い合わせください


**0120-301-757**

営業時間10:00～20:00 年中無休(年末年始を除く)

QR CODE



言語選択は画面下部の国旗マークをクリックしてください  
Click the flag icon to select your preferred language.  
若需更换语言, 请点击屏幕下方的国旗标识



エラー画面が表示された場合

シリアルナンバーを入力しても  
該当のシリアルナンバーが確認できない場合は、  
カルティエ カスタマー サービス センターまで  
お問い合わせください。

## Cartier.com/cartiercareのURLから登録画面へ



### I.

① QRコードカードがある方はスキャンをします

② QRコードカードが無い場合は「時計情報を手入力してください」を押してください



### II.

① QRコードカードをスキャンした場合入力されているシリアル番号をご確認ください

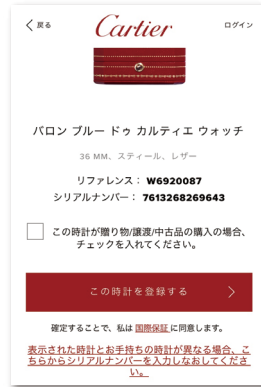
② QRコードカードが無い場合はシリアルナンバーを手で入力します

③ その後「私はロボットではありません」のにチェックを入れて「続ける」を押します



### III.

説明に記載されている画像を全て選択し、先に進みます



### IV.

入力されている内容を確認、「この時計を登録する」を押します

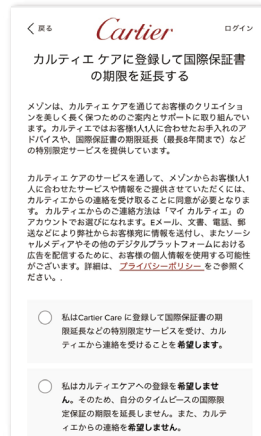
※お持ちの時計が、贈り物/譲渡/中古品の場合は必ずにチェックを入れます



### V.

お名前、メールアドレス、電話番号は0から入力します

※パスワードはお控えください



### VI.

① 本文およびプライバシーポリシーのリンクをご確認ください

② 「カルティエから連絡を受けることを希望します」のにチェックを入れて先に進みます

※「希望しません」を選択された場合は保証延長サービスはお受けになれません



### VII.

お客様が登録されたメールアドレスにメールが届きます



### VIII.

メール本文内にある、「登録を確定する」を押します



### IX.

「ご登録完了のお知らせ」のメールが届きましたら、登録が完了です

保証延長対象のウォッチをご登録いただいた場合は、保証延長が確定されたことの確認をお願い致します

「お客様の国際限定保証の期限が延長されました」がタイトルのメールが届いたことを確認するか、またはCARTIER CAREサイト内のマイコレクションにて保証延長がされていることを確認してください